

INSPIRON 14/14R/M431R

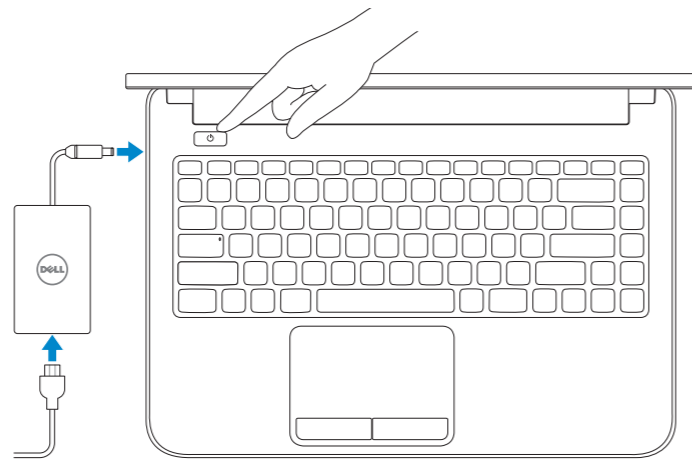
Quick Start Guide

Panduan Pengaktifan Cepat
クイックスタートガイド
빠른 시작 안내서
دليل البدء السريع



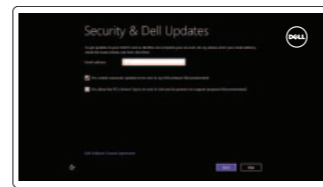
1 Connect the power adapter and turn on your computer

Sambung adaptor daya dan hidupkan komputer
電源アダプタを接続し、コンピュータの電源をオンにする
전원 어댑터를 연결하고 컴퓨터를 켭니다
قم بتوصيل مهامي الطاقة وتشغيل الكمبيوتر الخاص بك



2 Finish Windows setup

Selesaikan pengaturan Windows | Windows セットアップを終了する
Windows 설치 종료 | Windows إعدادات إنهاء



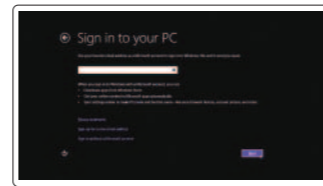
Enable security and updates

Aktifkan keamanan dan pembaruan
セキュリティとアップデートを有効にする
보안 및 업데이트 활성화
قم بتمكين الأمان والتحديثات



Connect to your network

Sambungkan ke jaringan Anda
ネットワークに接続する
네트워크에 연결
اتصل بالشبكة الخاصة بك



Sign in to your Microsoft account or create a local account

Masuk ke akun Microsoft Anda atau buat akun lokal
Microsoft アカウントにサインインする、またはローカルアカウントを作成する
Microsoft 계정에 로그인 또는 로컬 계정 생성
سجل الدخول على حساب Microsoft أو قم بإنشاء حساب محلي

3 Explore resources

Jelajahi sumber | 리소스를 검색하는
리소스 탐색 | استكشف المصادر



Help and Tips

Bantuan dan Tips | ヘルプとヒント
도움말 및 팁 | التعليمات والنصائح



My Dell

Dell Saya | マイデル
마이 델 | جهاز Dell الخاص بي



Register your computer

Daftarkan komputer Anda | コンピュータを登録する
컴퓨터 등록 | قم بتسجيل الكمبيوتر الخاص بك

Shortcut keys

Tombol Pintasan | ショートカットキー
바로 가기 키 | مفاتيح الاختصار

Fn + **F1** Switch to external display
Beralih ke display eksternal | 外部ディスプレイに切り替える
외부 디스플레이로 전환 | التبدل إلى الشاشة الخارجية

Fn + **F2** Turn off/on wireless
Mengaktifkan/menonaktifkan nirkabel
ワイヤレスをオン/オフにする
무선 끄기/켜기
تشغيل/إيقاف تشغيل الاتصال اللاسلكي

Fn + **F3** Enable/Disable touchpad
Mengaktifkan/Menonaktifkan panel sentuh
タッチパッドを有効/無効にする
터치패드 사용/사용 안 함
تمكين/تعطيل لوحة اللمس

Fn + **F4** Decrease brightness
Menurunkan kecerahan | 輝度を下げる
밝기 감소 | خفض مستوى السطوع

Fn + **F5** Increase brightness
Meningkatkan kecerahan | 輝度を上げる
밝기 증가 | رفع مستوى السطوع

Fn + **F8** Play previous track or chapter
Memutar trek atau bab sebelumnya
前のトラックまたはチャプターを再生する
이전 트랙 또는 챕터 재생
تشغيل المقطع أو الفصل السابق

Fn + **F9** Play/Pause
Memutar/Menjeda | 再生/一時停止
재생/일시 중지 | تشغيل/إيقاف مؤقت

Fn + **F10** Play next track or chapter
Memutar trek atau bab selanjutnya
次のトラックまたはチャプターを再生する
다음 트랙 또는 챕터 재생
تشغيل المقطع أو الفصل التالي

Fn + **F11** Decrease volume
Menurunkan volume | 音量を下げる
볼륨 감소 | خفض مستوى الصوت

Fn + **F12** Increase volume
Meningkatkan volume | 音量을上げる
볼륨 증가 | رفع مستوى الصوت

Mute Mute audio | 消音する
오디오 음소거 | كتم الصوت

Product support and manuals

Dukungan produk dan manual

製品サポートとマニュアル

제품 지원 및 설명서

دعم المنتجات والدلائل

Contact Dell

Hubungi Dell | デルへのお問い合わせ

Delisae 문의합니다 | Dell ب اتصل

Regulatory and safety

Regulasi dan keselamatan | 認可と安全性

규정 및 안전 | ممارسات الأمان والممارسات التنظيمية

Regulatory model and type

Model dan jenis regulasi

認可モデルと認可タイプ

규정 모델 및 유형

طراز الممارسات التنظيمية ونوعها

Computer model

Model komputer | コンピュータモデル

컴퓨터 모델 | موديل الكمبيوتر

dell.com/support

dell.com/support/manuals

dell.com/windows8

dell.com/contactdell

dell.com/regulatory_compliance

P37G

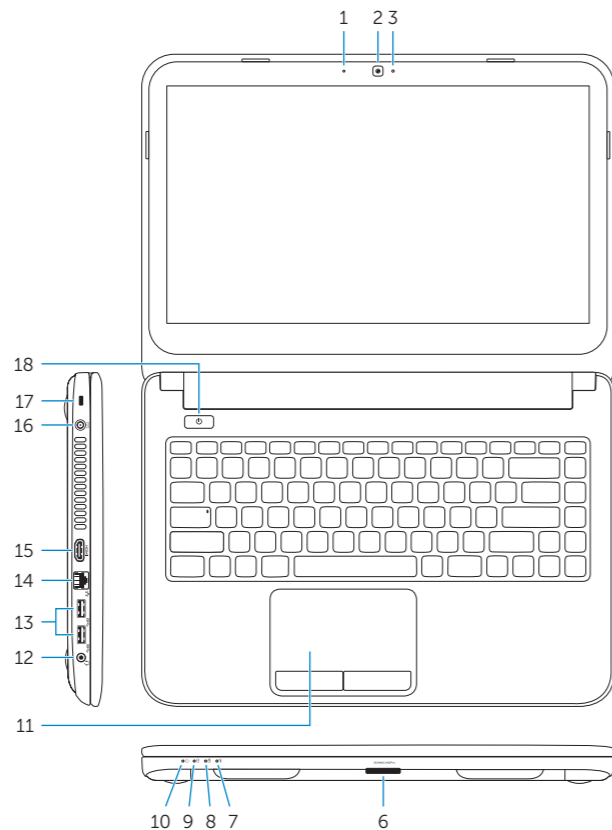
P37G001/P37G002/P37G003

Inspiron

3421/5421/5435/3437/5437

Features

Fitur | 外觀 | 기능 | الميزات



1. Digital microphone
2. Camera
3. Camera-status light
4. Optical drive
5. USB 2.0 port
6. Media-card reader
7. Wireless-status light
8. Battery-status light
9. Hard-drive activity light
10. Power-status light
11. Touchpad
12. Headset port

13. USB 3.0 ports (2)
14. Network port
15. HDMI port
16. Power-adapter port
17. Security-cable slot
18. Power button
19. Regulatory label
20. Service Tag label

1. デジタルマイク
2. カメラ
3. カメラステータスライト
4. オプティカルドライブ
5. USB 2.0 ポート
6. メディアカードリーダー
7. ワイヤレスステータスライト
8. バッテリーステータスライト
9. ハードドライブアクティビティライト
10. 電源ステータスライト
11. タッチパッド
12. ヘッドセットポート

13. USB 3.0 ポート (2)
14. ネットワークポート
15. HDMI ポート
16. 電源アダプタポート
17. セキュリティケーブルスロット
18. 電源ボタン
19. 認可ラベル
20. サービスタグラベル

13. (2) منافذ USB 3.0
14. منفذ الشبكة
15. منفذ HDMI
16. منفذ مهأى التيار
17. فتحة كبل الأمان
18. زر التيار
19. تسمية الممارسات التنظيمية
20. تسمية علامة الخدمة

1. الميكروفون الرقمي
2. الكاميرا
3. مصباح حالة الكاميرا
4. محرك الأقراص الضوئية
5. منفذ USB 2.0
6. قارئ بطاقات الوسائط
7. مصباح حالة الاتصال اللاسلكي
8. مصباح حالة البطارية
9. مصباح نشاط محرك الأقراص الثابتة
10. مصباح حالة الطاقة
11. لوحة اللمس
12. منفذ سماعة الرأس

1. Mikrofon digital
2. Kamera
3. Lampu status kamera
4. Drive optis
5. Port USB 2.0
6. Pembaca kartu media
7. Lampu status nirkabel
8. Lampu status baterai
9. Lampu aktivitas hard disk
10. Lampu status daya
11. Panel sentuh
12. Port headset

13. Port USB 3.0 (2)
14. Port jaringan
15. Port HDMI
16. Port adaptor daya
17. Slot kabel pengaman
18. Tombol daya
19. Label regulatori
20. Label Tag Servis

1. 디지털 마이크
2. 카메라
3. 카메라 상태 표시등
4. 광학 드라이브
5. USB 2.0 포트
6. 미디어 카드 판독기
7. 무선 상태 표시등
8. 배터리 상태 표시등
9. 하드 드라이브 작동 표시등
10. 전원 상태 표시등
11. 터치패드
12. 헤드셋 포트

13. USB 3.0 포트(2개)
14. 네트워크 포트
15. HDMI 포트
16. 전원 어댑터 포트
17. 보안 케이블 슬롯
18. 전원 버튼
19. 규정 라벨
20. 서비스 태그 라벨

